

# Produção / Liberação de BT

1. Clique no menu Comercial > Itens a Entregar



2. Aqui estarão listadas todas as entregas a serem feitas no dia, ordenadas pelo horário previsto da obra. Cada obra estará em uma linha, contendo a quantidade solicitada pelo cliente (em m<sup>3</sup>), a quantidade já entregue pela usina, o traço, endereço e nome do cliente:

The screenshot shows a table with columns: 'Pedido', 'Item', 'Previsão', 'Qtd. Solicitada', 'Qtd. Entregue', 'Produto', and 'Endereço / Especificações'. The table is filtered for 'Hoje' (today). The data rows are as follows:

Pedido	Item	Previsão	Qtd. Solicitada	Qtd. Entregue	Produto	Endereço / Especificações
000461/20	1	27/04/2020 07:00	20,00	0,00	FCK 20 BRITA 0/1 SLUMP 12+-2   F20B01S122	Rua Alab... JUNQUEI...
000480/20	1	27/04/2020 07:05	20,00	17,50	FCK 25 BRITA 0/1 SLUMP 16+-3   F25B01S163	Rua Curu... WESLEY
000482/20	1	27/04/2020 10:00	24,00	0,00	FCK 25 BRITA 0/1 SLUMP 12+-2   F25B01S122	Avenida R... MIRANDA
000485/20	1	27/04/2020 10:00	7,00	7,00	FCK 35 BRITA 0/1 SLUMP 10+-2   F35B01S102	Avenida D... MARCELO

3. Para liberar uma BT para determinada obra, no final da linha correspondente à obra basta selecionar **Remessa** no ícone da engrenagem



4. Nesta próxima tela, preencha os dados da liberação - volume, veículo, motorista e lacre, clique em **Gerar** e aguarde até que a Danfe seja aberta na tela:

The image shows a software window titled "Selecione" with a close button in the top right corner. The window contains several input fields and dropdown menus arranged in a grid:

- Quantidade:** Text input field containing the number "8".
- Umidade %:** Text input field containing "0,00".
- Veículo:** Dropdown menu with "BT 40" selected.
- Motorista:** Dropdown menu with "Sandro" selected.
- Número do lacre:** Text input field containing "123456".
- Horário de saída:** Dropdown menu with "Imediato" selected.
- Dados adicionais:** Empty text input field.
- Frete:** Dropdown menu with "Entrega (CIF)" selected.
- Gerar CP/Qualidade:** Dropdown menu with "Não" selected.

At the bottom of the window, there are four buttons: "Gerar NFe" (highlighted in green with a mouse cursor), "Reimprimir", "Laudo", and "Cancelar".

5. Repita o procedimento para toda liberação que for fazer, independentemente da sequência apresentada na lista 2 acima. O horário apresentado é o *previsto* pelo cliente quando foi feita a programação. A liberação de cada BT fica a cargo do balanceiro, que está sempre em contato com o responsável pela obra.

6. Para cancelar uma remessa, clique em cima da obra para exibir a tela do histórico. Depois selecione **Cancelar** no ícone da engrenagem da remessa. Veja mais detalhes logo abaixo.

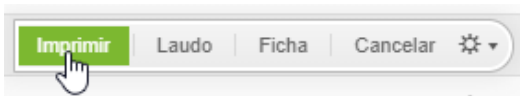
## Histórico das Remessas e Outras Funções

Além do volume total entregue que você visualiza na listagem principal, existe a possibilidade de ter um detalhamento de cada uma das remessas. Se você clicar em cima de qualquer obra na listagem 2 acima, o sistema vai exibir uma tela contendo:

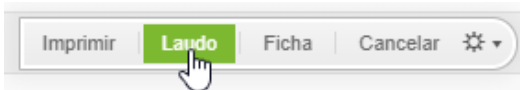
- o cadastro do item da sua entrega, à esquerda
- o histórico das remessas daquela obra, à direita, com o horário em que cada carro foi liberado, e ainda ter acesso a outras funções para a remessa:

Item #1 - ENT 003370/20		Opções ▾		Histórico			
Item 1				Data do evento	Referência	Tipo	Quantidade
Produto	FCK 30 BRITA 0+1 SLUMP +- 140   F030B01S140	Unidade	m3	25/04/2020 14:08	NFE 004949	Remessa/Faturamento	8,00
Quantidade	110,00	Desconto %	0,00	25/04/2020 13:25	NFE 004947	Remessa/Faturamento	8,00
R\$ Unitário	278,0000	Comissão	1,60	25/04/2020 12:34	NFE 004943	Remessa/Faturamento	8,00
Previsão	25/04/2020 07:00			25/04/2020 11:59	NFE 004942	Remessa/Faturamento	8,00
Especificações	VENDEDOR MIC CONTATO OBRA LIBERADO 80 M PEÇA : PISO AC			25/04/2020 11:23	NFE 004941	Remessa/Faturamento	8,00

No final de cada linha de cada remessa, clique na engrenagem para:



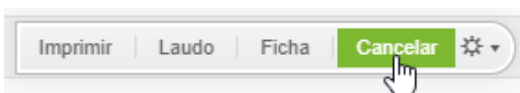
Reimprimir a Danfe



Reimprimir o laudo da remessa



Reimprimir a ficha do traço



Cancelar a remessa - atenção pois **Danfe possui prazo de**

**24h para cancelamento**

## Notas

a) Campo **Frete**: caso seja retirada de algum parceiro da usina, você deve informar frete FOB, esta informação será importante no relatório de faturamento:

Frete

Entrega (CIF)

Entrega (CIF)

Retira (FOB)

Frete	Pagamento / Forma	Código	Qtd
iha, 462 CIF	21 DDL BOLETO	F035B00S120	8,00
a Form CIF	20/35/42 DD BOLETO	F025B01S100	8,00
iha, 462 FOB	21 DDL BOLETO	F035B00S120	8,00
cara Se CIF	21 DFD BOLETO	F040B11S80	7,00
iha, 462 CIF	21 DDL BOLETO	F035B00S120	8,00
cara Se CIF	21 DFD BOLETO	F040B11S80	6,00
cara Se CIF	21 DFD BOLETO	F020B11S120	7,00

b) Campo **Horário de Saída**: caso a BT ainda precise ficar batendo por mais algum tempo, você pode utilizar este campo para que a data de saída na Danfe reflita o horário de saída :

Horário de saída

Imediato

Imediato

10 minutos

20 minutos

30 minutos

USO	178 - 01/04/2020 09:17:36
01-69	
1-69	DATA DA EMISSÃO 01/04/2020
2-151	DATA DA SAÍDA/ENTRADA 01/04/2020
TADUAL	HORA DA SAÍDA/ENTRADA 09:47:32
032116	

---

Revision #1

Created 2026-03-23 20:12:00 UTC by admin

Updated 2026-03-23 20:12:01 UTC by admin