

# Lançamento de combustível na Frota pelo Aplicativo

Através do aplicativo de produção do SIGA, você pode controlar o gasto de combustível de cada veículo da sua frota.


Baixe pela Play Store e instale no seu Android.

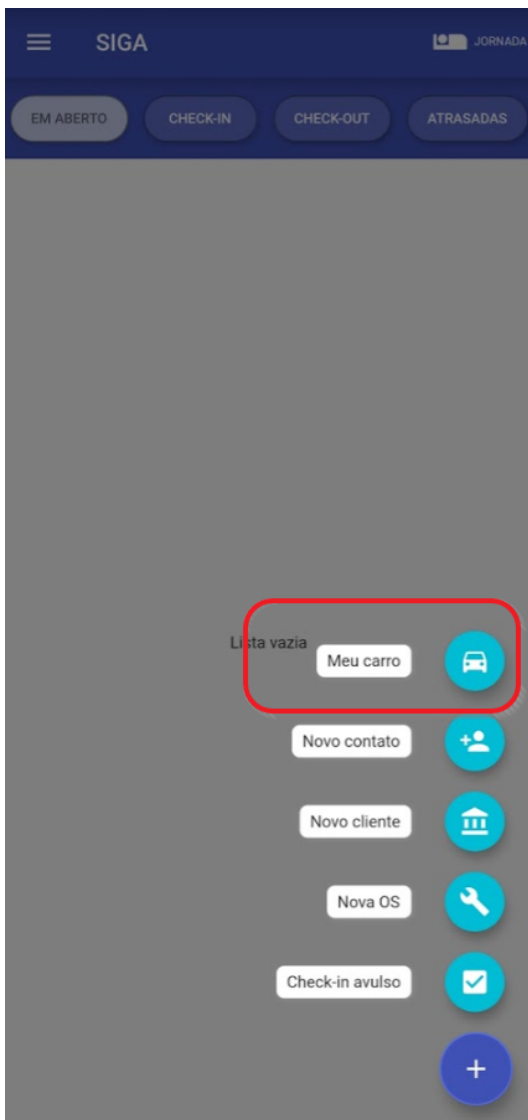
## 1. Instalação e Login

- a) Baixe o aplicativo [neste link](#) ou procure por "Siga Produção" na Play Store do seu Android
- b) Abra o menu do app e selecione "Parâmetros"
- c) No campo "Endereço" informe "https://suaempresa.vortal.com.br" trocando o "suaempresa" pelo endereço no seu ERP
- d) Informe o seu "Usuário" e "Senha" nos campos logo abaixo, e selecione "Salvar"
- e) Abra novamente o menu do app e selecione "Login" para você ter acesso às funcionalidades

Este passo só precisa ser feito uma vez, o app guarda seu usuário e senha.

## 2. Utilização do veículo

- a) Primeiro passo do dia, assim que pegar o carro, selecione o botão  no canto inferior da tela do app e vá na opção "Meu carro"




b) Selecione "IDENTIFICAR MEU CARRO" e aponte a câmera do seu aparelho para o código de barras afixado no painel

IDENTIFICAR  
MEU CARRO

DEVOLVER  
MEU CARRO

INFORMAR  
ABASTECIMENTO



c) O sistema irá vincular o carro ao seu usuário



### 3. Informando um Abastecimento

a) Uma vez identificado o carro, basta você selecionar "INFORMAR ABASTECIMENTO" e preencher a tela abaixo:



## 4. Devolvendo o carro

a) No menu "Meu carro" basta selecionar "DEVOLVER MEU CARRO"

## 5. Vídeo

<https://www.youtube.com/embed/9jMOaSmNgn8>

Updated 2026-03-23 20:11:41 UTC by admin