

App Android :: Agendamento de Visitas

O módulo de produção é o responsável pelo gerenciamento de sua produtividade. Nele, você poderá registrar suas atividades, criar seu roteiro para a semana, e ainda gerar seu relatório de atividades de uma maneira integrada.

1. Clique no menu Produção



2. Clique no botão Criar



- 3.

Criar nova OP/OS

Tipo de produção *	<input type="text" value="OS"/>		
Empresa	<input type="text" value="BARCELONA COM. VAREJISTA E ATACADISTA SA"/>	+	Contato <input type="text" value="JUCA"/>
Telefone	<input type="text" value="(11) 3606-9999"/>		E-mail <input type="text"/>
Referência	<input type="text" value="FOLLOW-UP PROPOSTA 0123/19"/>		
Prev. Início *	<input type="text" value="05/06/2019"/>		
Prev. Encerrar *	<input type="text" value="05/06/2019"/>		
Endereço	<input type="text" value="07190000"/>		
	<input type="text" value="Avenida Monteiro Lobato"/>	<input type="text" value="230"/>	
	<input type="text" value="Vila Miriam"/>	<input type="text" value="Complemento"/>	
	<input type="text" value="SP"/>	<input type="text" value="Guarulhos"/>	<input type="text" value="Brasil"/>

4. Após salvar o cabeçalho, nesta tela principal, na aba **Atividades** clique em **Criar**

Empresa	BARCELONA COM. VAREJISTA E ATACADISTA SA	Contato	JUCA
Telefone	(11) 2440-0000	E-mail	
Referência	FOLLOW-UP PROPOSTA		
Prev. Início	04/06/2019	Iniciado	
Prev. Encerrar	04/06/2019	Encerrado	
Endereço	Avenida Monteiro Lobato, 230 Vila Miriam 07190000 Guarulhos, SP Brasil		

Modificado em 03/06/2019 10:27 por Super User | Criado em 03/06/2019 10:27 por Super User

Atividades + Criar

5. Sa

Item 1 VISITA (ASSAÍ/GRU 1)

Atividade: VISITA | V01 +

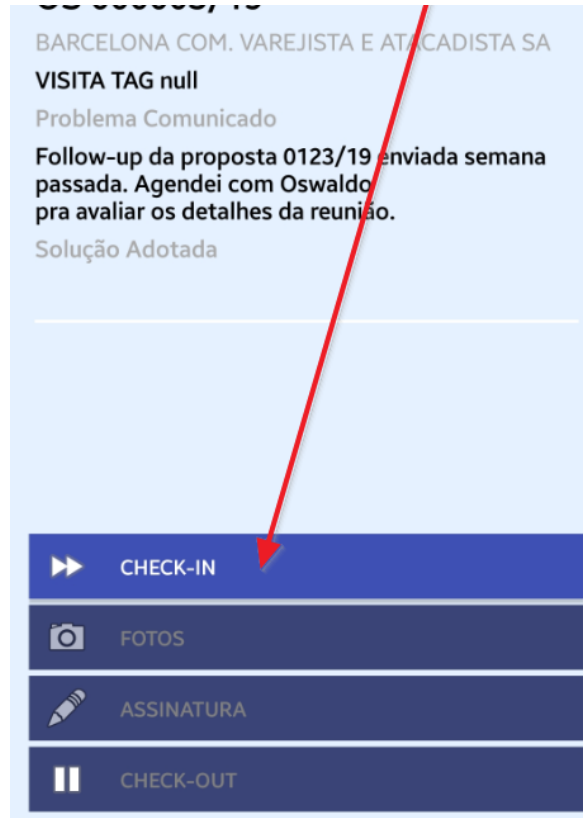
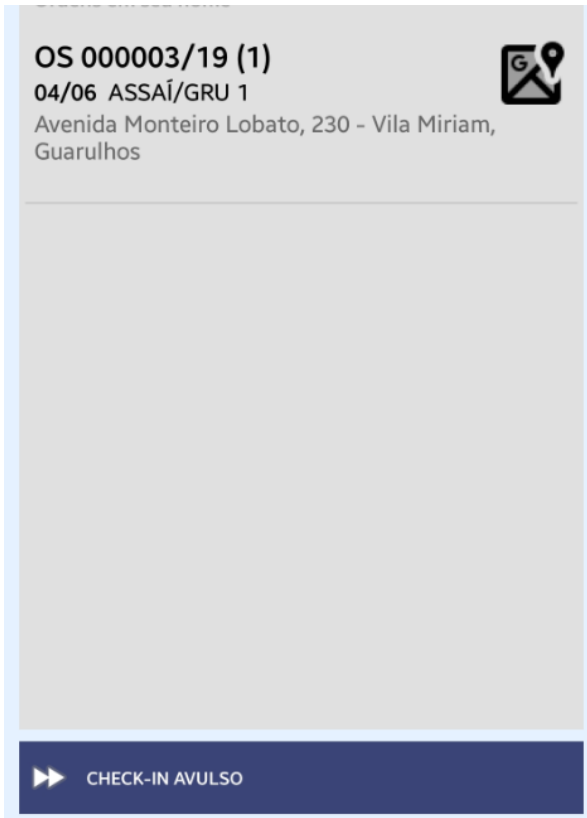
Técnico responsável: Reginaldo M. D. Santos +

O que vou fazer: Follow-up da proposta 0123/19 enviada semana passada. Agendei com Oswaldo pra avaliar os detalhes da reunião.

Relatório realizado

Salvar Cancelar

6. Uma vez salva, a atividade já estará na tela do app do responsável (Reginaldo)



7. Produção > OS 000003/19 > Item 1 VISITA (ASSAÍ/GRU 1)

Item 1 VISITA (ASSAÍ/GRU 1) Opções ▾

Atividade VISITA | V01

Técnico responsável Reginaldo M. D. Santos

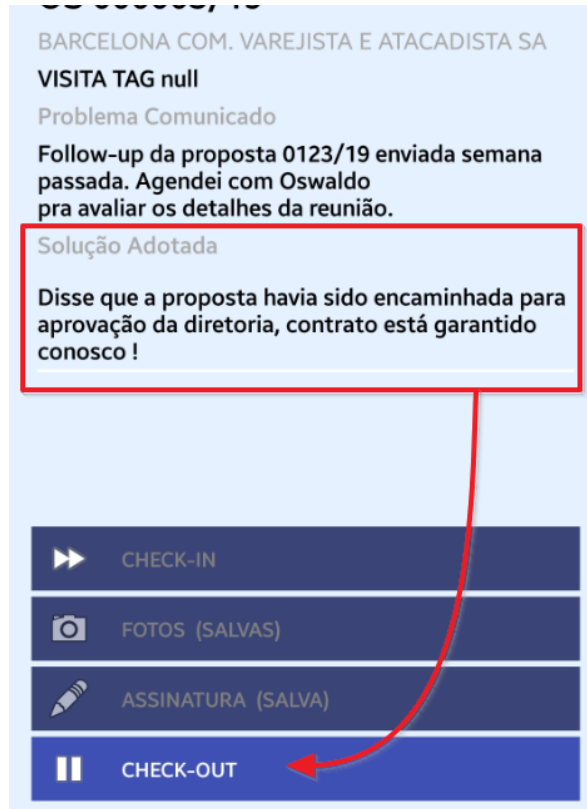

Atendido em 03/06/2019 Encerrado em

O que vou fazer Follow-up da proposta 0123/19 enviada semana passada. Agendei com Oswaldo pra avaliar os detalhes da reunião.

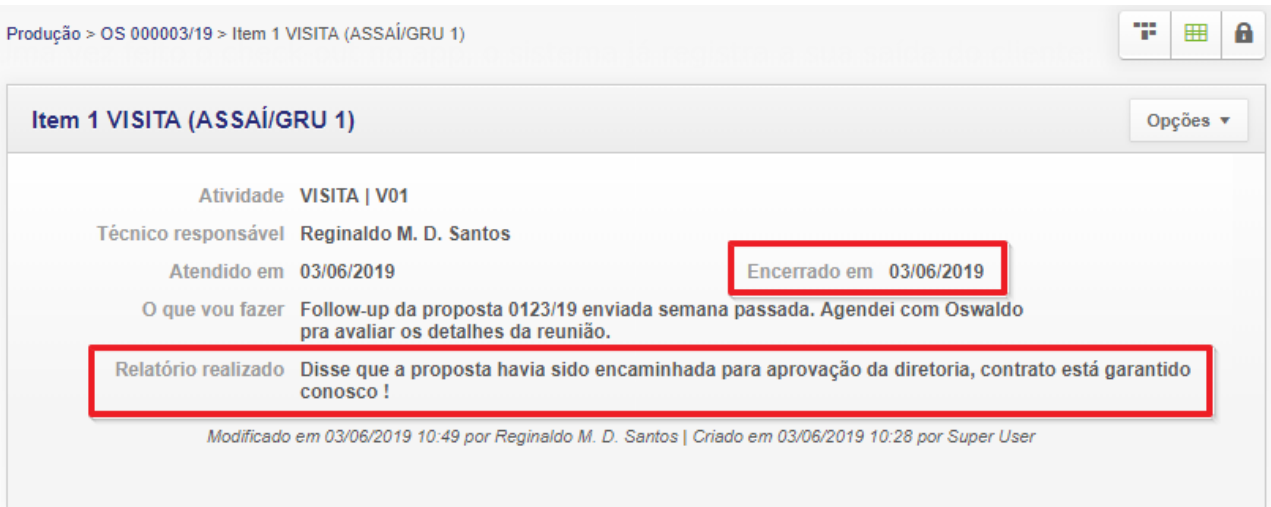
Relatório realizado

Modificado em 03/06/2019 10:45 por Reginaldo M. D. Santos | Criado em 03/06/2019 10:28 por Super User

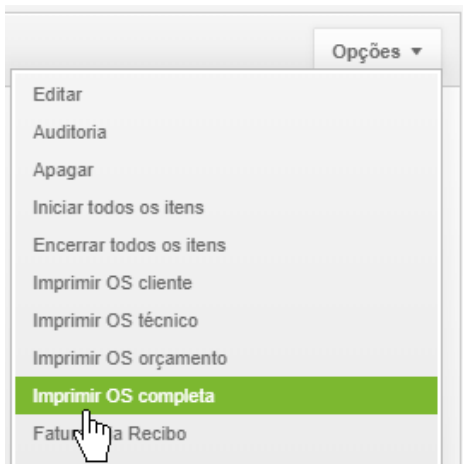
8. Faça as fotos necessárias, colha a assinatura do cliente, preencha o campo **Solução Adotada** e faça seu check-out:



9.



10. Pelo sistema web, você ainda poderá imprimir a sua atividade contendo todos os detalhes do seu atendimento:



Revision #1

Created 2026-03-23 20:12:13 UTC by admin

Updated 2026-03-23 20:12:13 UTC by admin